

# NEAPOLIS Library Resources Center

## Οδηγός Χρήσης Turnitin σε μερικά βήματα

### ΒΗΜΑ 1<sup>ο</sup>

Οι φοιτητές μπορούν να ανεβάζουν τις εργασίες τους μέσω του moodle στα μαθήματά τους και να βλέπουν και το ποσοστό λογοκλοπής μέσω αυτής τους της ενέργειας. Οι καθηγητές σε κάθε μάθημα ανεβάζουν έναν σύνδεσμο υποβολής των εργασιών είτε των διπλωματικών. Εκεί οι φοιτητές επιλέγοντας επάνω στον σύνδεσμο τους εμφανίζεται η παρακάτω εικόνα όπου μπορούν να επιλέξουν την «προσθήκη υποβολής» ή «add submission» όπως δείχνει και το κόκκινο βέλος.

**Εργασίες**

Μέχρι 4000 λέξεις (10% +/-)

Αικατερινη.maf 26 February 2020, 5:19 AM

**Κατάσταση Υποβολής**

Κατάσταση Υποβολής:	Κόκκινη προσέβαση
Κατάσταση βαθμολόγησης:	Χωρίς βαθμό
Ορισμένη ημερομηνία:	Monday, 4 May 2020, 12:00 AM
Χρόνος που απομένει:	20 ημέρες, 22 ώρες
Τελευταία τροποποίηση:	-
Σχόλια υποβολής:	• Σχόλια (0)

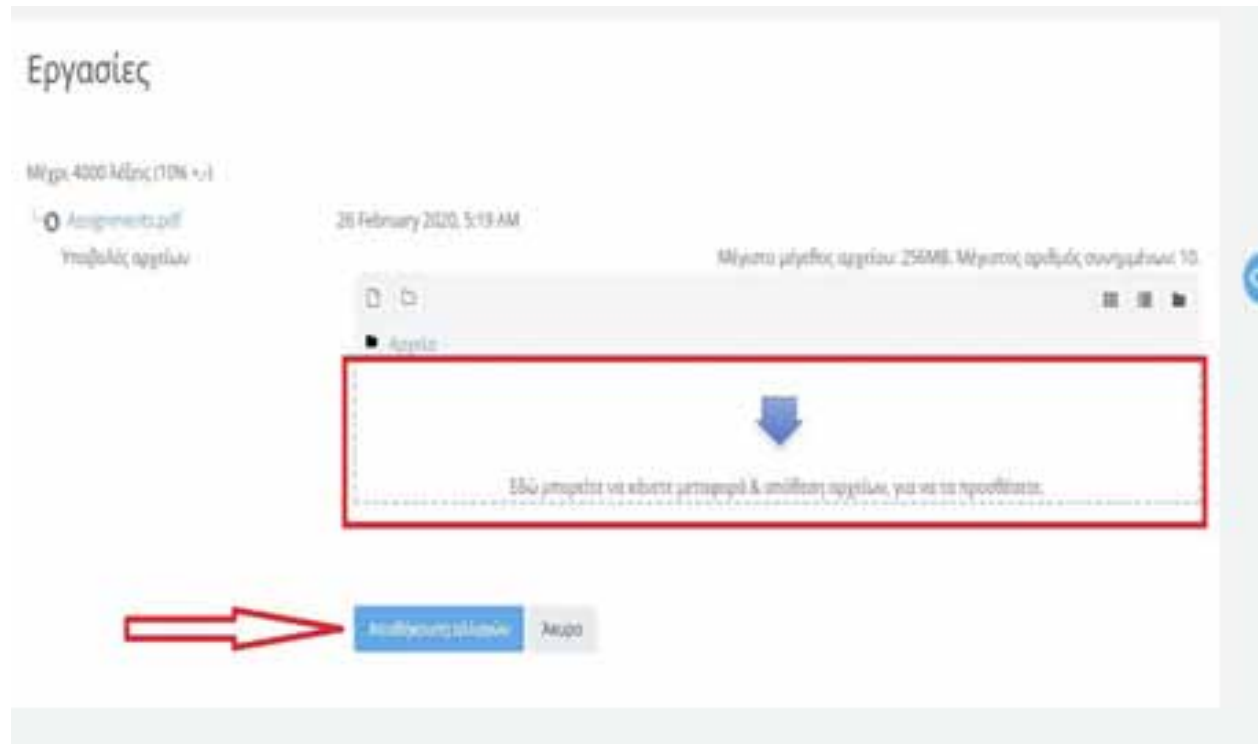
Προσθήκη υποβολής  
Δεν έχετε κάνει ακόμη υποβολή

## ΒΗΜΑ 2<sup>ο</sup>

Έχετε τη δυνατότητα να ανεβάσετε την εργασία σας με **2 τρόπους**:

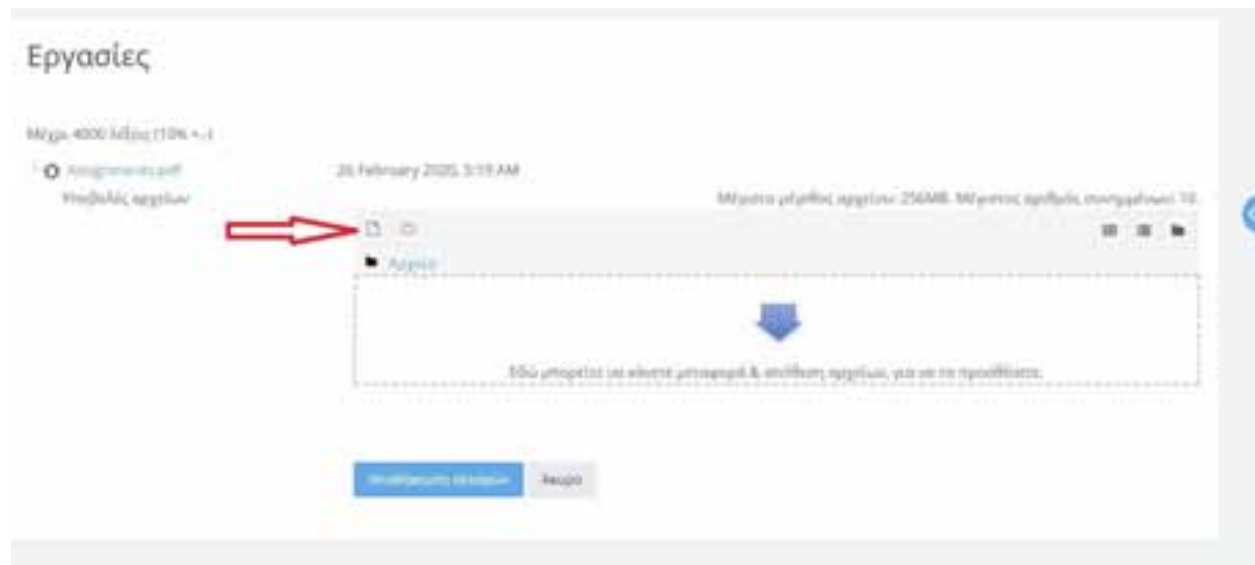
**1<sup>ος</sup> τρόπος**: να ανεβάσετε την εργασία σας από την επιφάνεια εργασίας σας και να την ρίξετε μέσα στην επιφάνεια που φαίνεται μαρκαρισμένη με το κόκκινο πλαίσιο.

Μετά **επιλέγετε «αποθήκευση αλλαγών»** όπως φαίνεται στην παρακάτω εικόνα.

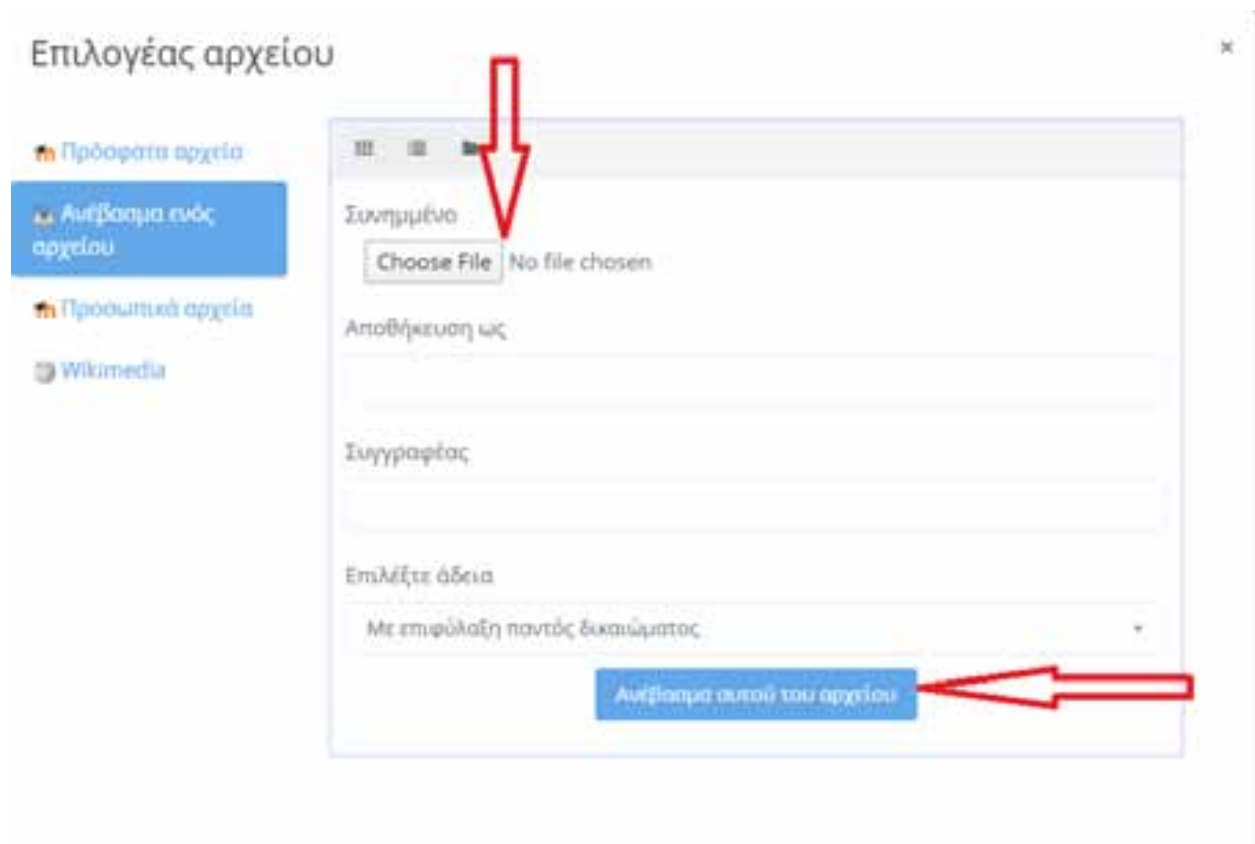


The screenshot shows a document editor interface. At the top left, the title "Εργασίες" is displayed. Below it, the document name "Assignment.pdf" and its size "Υποβλήθηκε 4000 λέξεις (10K λέξ)" are shown. The date and time "26 February 2020, 5:19 AM" are also visible. A red box highlights a dashed-line area in the center of the page, containing a blue downward arrow and the text "Εδώ μπορείτε να ελέγξετε ματσαρωτά & απίθκτα αρχεία, για να τα προσθέσετε." Below the red box, a red arrow points to a blue button labeled "Αποθήκευση αλλαγών" (Save Changes), with a grey "Άκυρο" (Cancel) button next to it.

**2<sup>ος</sup> τρόπος:** να ανεβάσετε την εργασία σας συνημμένη είτε από αρχείο του υπολογιστή σας είτε από USB Stick επιλέγοντας να κάνετε κλικ πρώτα **στο εικονίδιο** που είναι υποδηλωμένο με το κόκκινο βέλος στην πρώτη εικόνα.



Στη συνέχεια θα σας ανοίξει η επόμενη σελίδα **όπου** επιλέγετε πρώτα **«choose file»** και στη συνέχεια **«ανέβασμα αυτού του αρχείου»** όπως φαίνονται μαρκαρισμένα στην εικόνα.



### ΒΗΜΑ3ο

Σε αυτή την σελίδα βλέπετε το αρχείο της εργασίας σας να βρίσκεται μέσα στο πλαίσιο της πλατφόρμας του turnitin, το εικονίδιο της και τον τίτλο της, είτε την έχετε επισυνάψει είτε την έχετε σύρει από την επιφάνεια εργασίας και επιλέγετε **«αποθήκευση αλλαγών»**.

Εργασίες

Παρακολουθώ όπως διακρίνει ο καθηγητής από ένα θέμα και να μου το δηλώσει ως την ημέρα της δόκιμής μας 3/3/2020.

Μέχρι 4000 λέξεις (10% +/-)

Ασπυγινωται.pdf  
Υποβολή αρχείου

26 February 2020, 5:19 AM

Μέγιστο μέγεθος αρχείου: 256MB. Μέγιστος αριθμός συνημμάτων: 10

Αρχείο -

Αποθήκευση αλλαγών Άκυρο

## ΒΗΜΑ 4<sup>ο</sup>

Εδώ βλέπετε την επιτυχή υποβολή της εργασίας και σε **status επεξεργασίας το turnitin «Queued»** το οποίο θα μεταβληθεί μετά από περίπου 25-30 λεπτά.

Κατάσταση Υποβολής

26 February 2020, 5:19 AM

Κατάσταση Υποβολής	Υποβλήθηκε για βαθμολόγηση
Κατάσταση βαθμολόγησης	Καμία βαθμολογία

Ορισμένη ημερομηνία: Monday, 4 May 2020, 12:00 AM

Χρόνος που απαιτείται: 20 ημέρες 21 ώρες

Τελευταία τροποποίηση: Monday, 13 April 2020, 2:28 AM

Υποβολή εργασιών

13 April 2020, 2:28 AM

Τμήμα υποβολής

- Σχόλια (0)

Επιβεβαιώστε υποβολή | Διαγράψτε υποβολή

Μπορείτε να έχετε καλύτερα αποτελέσματα στις υποβολές σας.

## ΒΗΜΑ 5<sup>ο</sup>

Σελίδα Εμφάνισης Αποτελεσμάτων Λογοκλοπής

Σε αυτή την σελίδα βλέπουμε το αποτέλεσμα της διαδικασίας με το ποσοστό της λογοκλοπής.

Στο εικονίδιο του turnitin δεν υπάρχει πλέον το «status Queued» αλλά βλέπουμε τον μοναδικό αριθμό ID που έχει πάρει η υποβολή μας και από κάτω βλέπουμε το ποσοστό της λογοκλοπής.

Το αποδεκτό ποσοστό λογοκλοπής είναι μέχρι 25%.


Στην περίπτωση που υπερβαίνετε το ποσοστό του 25% πρέπει να κάνετε «**διαγραφή υποβολής**» όπως φαίνεται κάτω και δεξιά και για να προχωρήσετε θα σας ζητηθεί επιβεβαίωση για την αφαίρεση της υποβολής.

Στην περίπτωση που θέλετε απλά να κάνετε **μικρές διορθώσεις** πηγαίνετε κάτω και αριστερά και επιλέγεται «**επεξεργασία υποβολής**» και στη συνέχεια «**αποθήκευση αλλαγών**».

Μέγρο: 4000 λέξεις (10% +)

Αποστολή στο Turnitin 28 February 2020, 5:19 AM

### Κατάσταση Υποβολής

Κατάσταση υποβολής	Υποβλήθηκε για βαθμολόγηση
Κατάσταση βαθμολόγησης	Χωρίς βαθμό
Ορισμένη ημερομηνία	Μονήευ, 4 Μαγ 2020, 12:05 AM
Αριθμός που αποστέλει	25 ημερες, 21 ώρες
Τέλευσα ημερομηνία	Μονήευ, 11 April 2020, 2:28 AM
Υποβολή αρχίσει	 13 April 2020, 2:28 AM
Συλλεα υποβολής	• Συλλεα (0)

Επεξεργασία υποβολής Διαγραφή υποβολής

Μην φοβόσαστε κώλυμα να κάνετε τροποποιήσεις στις υποβολές σας

Σημαντικό: αν μετά από παρέλευση 20-30 λεπτών από την αρχική υποβολή σας δεν έχετε αποτέλεσμα λογοκλοπής, επιλέγετε να κάνετε Refresh, ή να κλικάρετε F5. Αν και πάλι δεν έχετε κάποιο αποτέλεσμα παρακαλούμε επικοινωνήστε με την Βιβλιοθήκη προκειμένου να διευθετηθεί.